

MAXILADDER DUPLA

Escada de duas partes transformáveis:
posição escadote e apoio.

Série de escadas transformáveis, de uso profissional fabricadas em alumínio nervurado extrudido mediante um avançado sistema de encaixe automático, que fixa de modo duradouro os degraus aos montantes. São escadas de gama alta, perfeitamente equipadas, de máximo conforto e ótimas dimensões. Disponível em 1, 2 e 3 partes, utiliza-se tanto em apoio à parede ou como em posição de escadote.

A série Maxiladder está certificada conforme a norma europeia EN 131.

CARACTERÍSTICAS TÉCNICAS

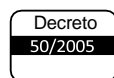


- Número de degraus: de 6 a 20;
- Distância entre degraus: 28 cm;
- Largura parte larga: 48 cm;
- Largura parte frente: 43 cm;
- Altura em utilização: de 1,70 a 5,62 m;
- Altura fechada: de 2,65 a 9,50 m;
- Capacidade 150 kg.

EQUIPAMENTO

- Base estabilizadora;
- Degrau antideslizantes;
- Reforço interno em nylon na entrada do estabilizador;
- Cinta de segurança antiabertura accidental;
- Ferragens de aço com tratamento anticorrosivo;
- Tacos de borracha antideslizantes;
- Dispositivo antideslizamento accidental;
- Manual de uso e manutenção;
- Etiqueta de identificação.

Disponível também uma versão mecânica (com corda) que facilita a abertura da escada superior.

A escada de duas partes com corda não se pode utilizar em posição de escadote e não dispõem de base.



REF		*				KG	€
		m	m	m	mm		
10176	6	1.80	2.65	1.70	65x25	9.00	
10177	7	Z08	3.20	1.98	65x25	10.00	
10178	8	2.36	3.76	2.26	65x25	11.00	
10179	9	2.64	4.32	2.54	65x25	12.00	
10180	10	2.92	4.BB	2.82	65x25	13.DD	
10181	11	3.20	5.45	3.10	65x25	15.00	
10182	12	3.48	6.05	3.3B	65x25	16.00	
10183	13	3.76	6.3B	3.67	73x25	18.00	
1B184	14	4.04	6.B5	3.94	73x25	19.00	
10185	17	4.BB	8.50	4.7B	80x25	24.DO	
101B6	20	5.72	9.50	1.62	80x25	28.00	